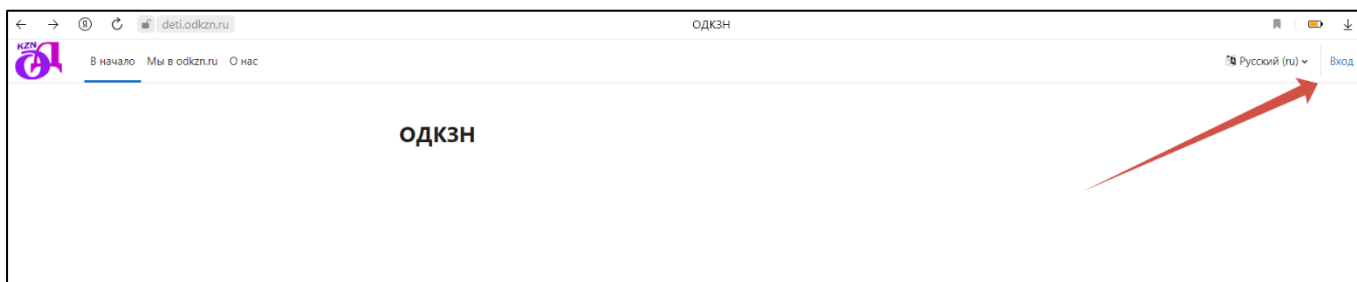
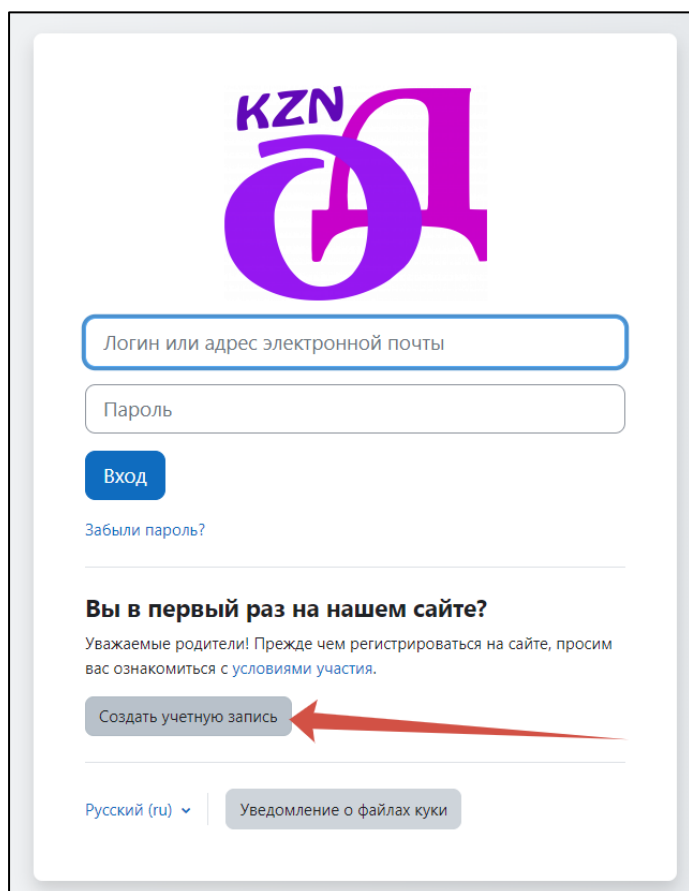


Инструкция по регистрации и участию в олимпиадах для дошкольников «Умка» и «Шэкерт».

1. Внести в поисковой строке любого удобного для участника браузера адрес сайта олимпиад – www.deti.odkzn.ru либо нажать на активный текст [здесь](#).
2. В открывшемся окне нажать ВХОД в правом верхнем углу, как показано на рисунке:



3. Далее в следующем открывшемся окне выбрать СОЗДАТЬ УЧЕТНУЮ ЗАПИСЬ:



4. На следующем шаге заполнить все необходимые регистрационные данные участника.

- 4.1. Просим записать на бумаге созданные логин и пароль или запомнить их.
- 4.2. Адрес электронной почты не может быть использован для создания двух и более учетных записей. Для каждого нового участника необходимо создавать новую учетную запись с нового электронного адреса.
- 4.3. В строки ИМЯ и ФАМИЛИЯ вносятся данные участника(ребенка), а не создателя учетной записи. **Все данные вносимые при регистрации будут отражены в дипломе участника, поэтому просим внимательно вносить данные участника (РЕБЕНКА).**

Новая учетная запись

[Развернуть всё](#)

Логин ❗

Пароль должен содержать символов - не менее 8, цифр - не менее 1, строчных букв - не менее 1, прописных букв - не менее 1, не менее 1 символов, не являющихся буквами и цифрами, например таких как *, - или #.

Пароль ❗

Адрес электронной почты ❗

Адрес электронной почты (еще раз) ❗

Имя ❗

Фамилия ❗

▼ Адрес

Регион ❗

5. В графе АДРЕС участник выбирает свой регион проживания. По умолчанию в строке РЕГИОН указана Республика Татарстан. В строке ГОРОД/РАЙОН участнику необходимо внести название своего города проживания либо название района проживания.

Имя !

Фамилия !

▼ Адрес

Регион !

Республика Татарстан

Выбрать...

Республика Татарстан

Алтайский край

Амурская область

Архангельская область

Астраханская область

Белгородская область

Брянская область

Владимирская область

Волгоградская область

Вологодская область

Воронежская область

Донецкая Народная Республика

Еврейская автономная область

Забайкальский край

Запорожская область

Ивановская область

Иркутская область

Кабардино-Балкарская Республика

Калининградская область

итателя

го детского сада

ДОУ, данную

№190»

ьное

на сайте. !

Создать мой новый аккаунт Отмена

Обязательные для заполнения поля в этой форме помечены !.

6. В графе **НАЗВАНИЕ ДОУ/ФИО ВОСПИТАТЕЛЯ** участник указывает наименование дошкольного образовательного учреждения, который он посещает и данные своего воспитателя (педагога). Если участник не посещает ДОУ и не имеет воспитателя – строки остаются незаполненными. **Внимание!** Раздел **НАЗВАНИЕ ДОУ/ФИО ВОСПИТАТЕЛЯ** – после создания учетной записи изменению не подлежат, при допущении ошибки в данной графе – участнику необходимо создать новую учетную запись.

▼ Название ДОУ, ФИО воспитателя

Название ДОУ (впишите краткое наименование вашего детского сада согласно Уставу. В случае, если участник не посещает ДОУ, данную строку не заполняет). Пример: МАДОУ «Детский сад №190»

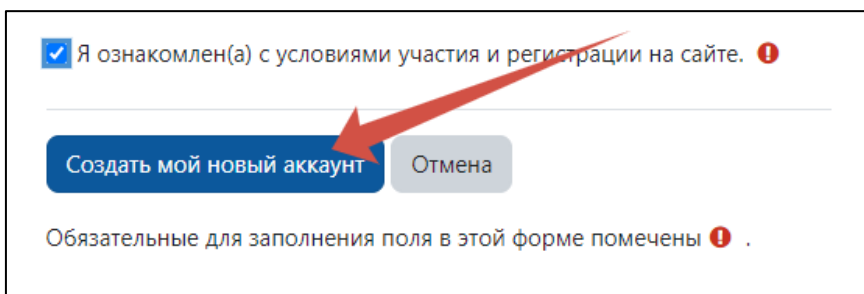
ФИО воспитателя (если ребенок не посещает дошкольное учреждение, заполнение этого поля необязательно)

Я ознакомлен(а) с условиями участия и регистрации на сайте. !

Создать мой новый аккаунт Отмена

Обязательные для заполнения поля в этой форме помечены !.

7. На следующем шаге необходимо нажать СОЗДАТЬ МОЙ НОВЫЙ АККАУНТ, как показано на рисунке:

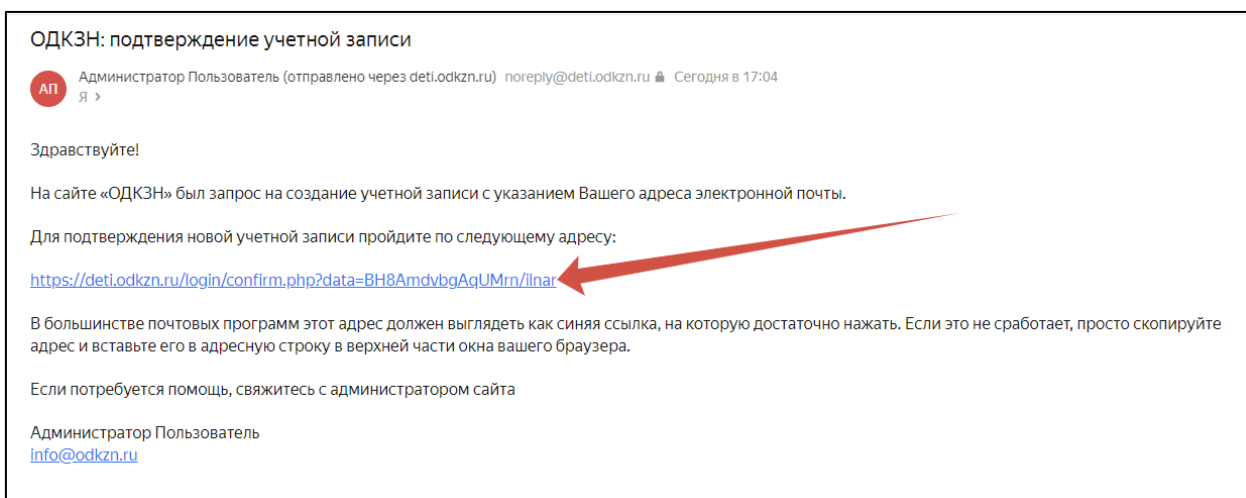


☑ Я ознакомлен(а) с условиями участия и регистрации на сайте. ⓘ

Создать мой новый аккаунт Отмена

Обязательные для заполнения поля в этой форме помечены ⓘ .

8. Далее участнику необходимо подтвердить свою учетную запись. Для этого нужно открыть письмо, которое будет направлено на электронный адрес, указанный при регистрации. **ВНИМАНИЕ! Письмо, скорее всего, будет находиться в одной из папок: СПАМ, РАССЫЛКА, ВСЯ ПОЧТА и др.**



ОДКЗН: подтверждение учетной записи

АП Администратор Пользователь (отправлено через deti.odkzn.ru) noreply@deti.odkzn.ru 📧 Сегодня в 17:04
Я >

Здравствуйте!

На сайте «ОДКЗН» был запрос на создание учетной записи с указанием Вашего адреса электронной почты.

Для подтверждения новой учетной записи перейдите по следующему адресу:

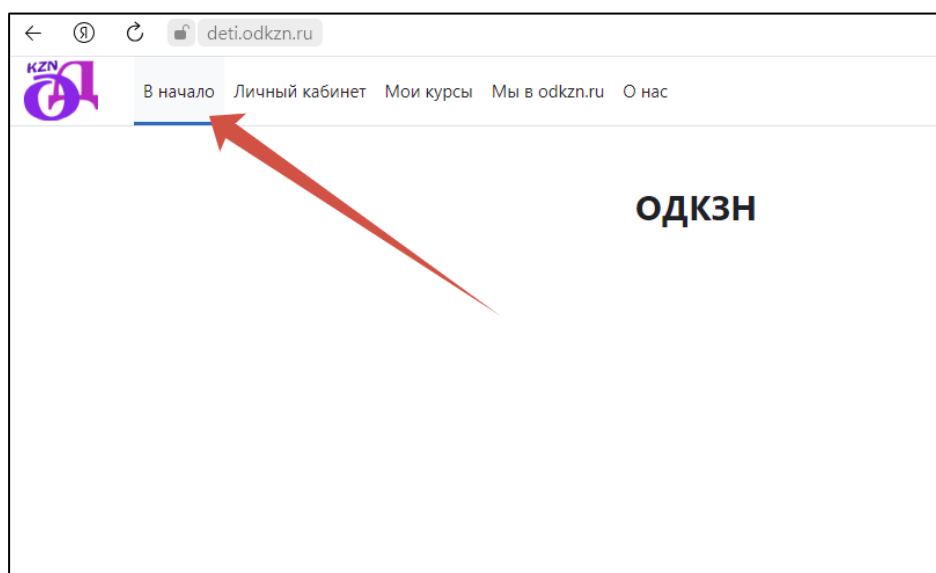
<https://deti.odkzn.ru/login/confirm.php?data=BH8AmdvbgAqUMrn/lnar>

В большинстве почтовых программ этот адрес должен выглядеть как синяя ссылка, на которую достаточно нажать. Если это не сработает, просто скопируйте адрес и вставьте его в адресную строку в верхней части окна вашего браузера.

Если потребуется помощь, свяжитесь с администратором сайта

Администратор Пользователь
info@odkzn.ru

9. После подтверждения учетной записи, в новом открывшемся окне, необходимо пройти в раздел В НАЧАЛО.

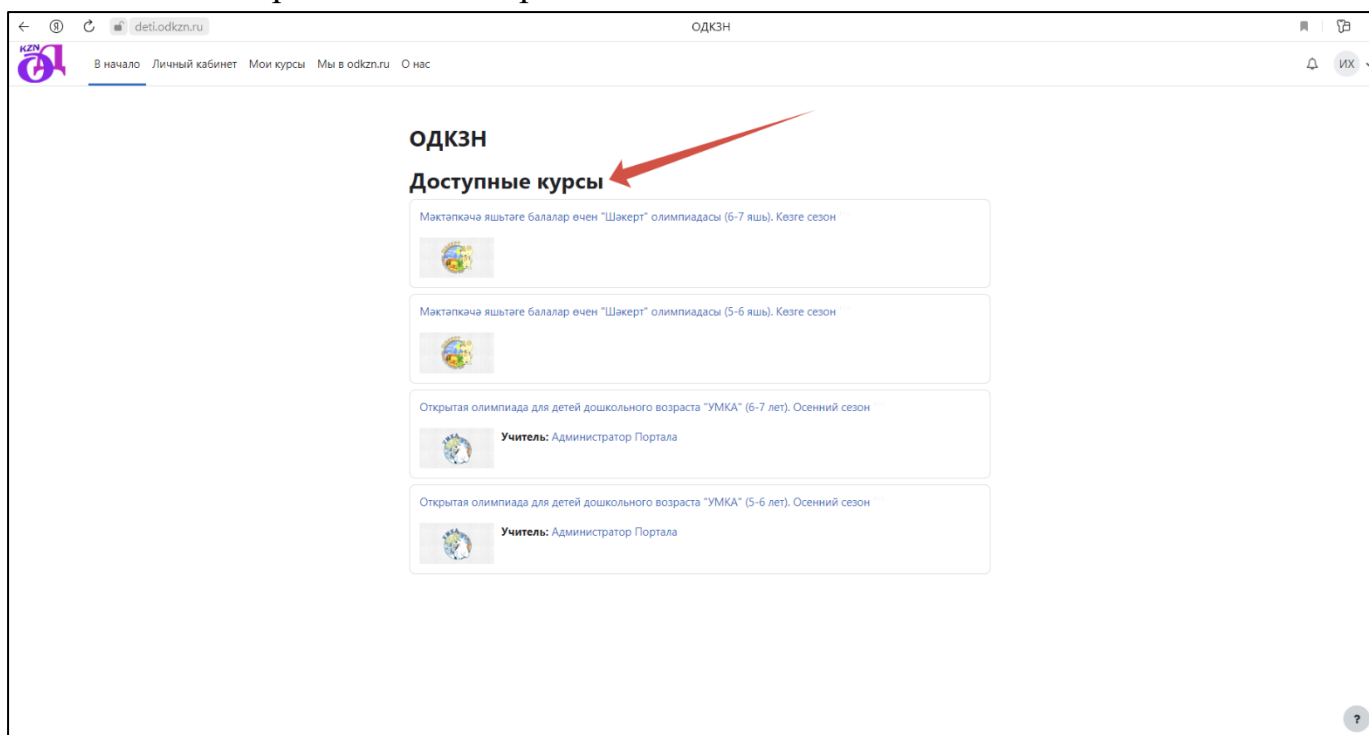


← 🌐 ↻ 🔒 deti.odkzn.ru

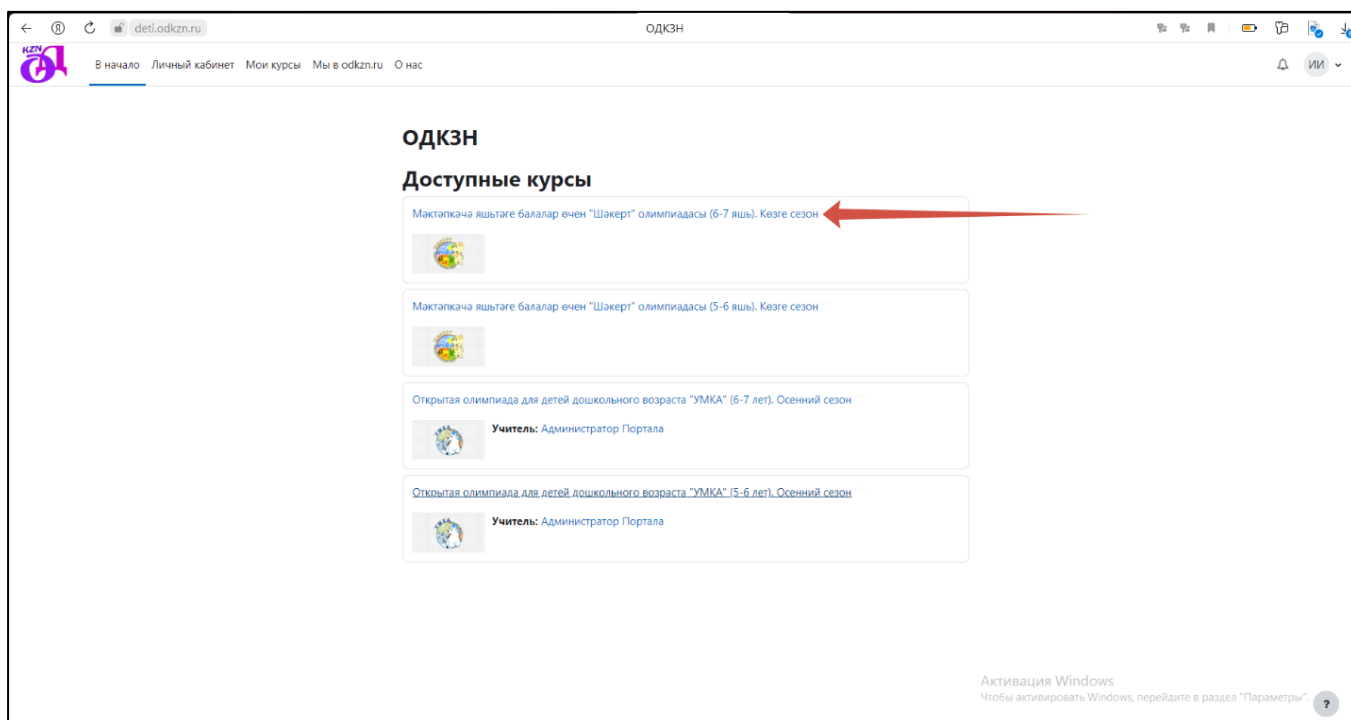
KZN В начало Личный кабинет Мои курсы Мы в odkzn.ru О нас

ОДКЗН

10. Перед участником открываются доступные к прохождению олимпиады по возрастным категориям.




11. Необходимо выбрать одну из олимпиад (курсов), нажав на его наименование. **ВНИМАНИЕ! Задания олимпиады на татарском языке «Шәкерт» не являются переводом заданий олимпиады «Умка», задания каждой из олимпиад не повторяют друг друга.**



12. На следующем этапе необходимо оплатить участие в выбранной олимпиаде, нажав кнопку ОПЛАТИТЬ через PayAnyWay.


Открытая олимпиада для детей дошкольного возраста "УМКА" (6-7 лет). Осенний сезон
Настройка зачисления на курс

[Открытая олимпиада для детей дошкольного возраста "УМКА" \(6-7 лет\). Осенний сезон](#)

 **Учитель:** Администратор Портала

Для регистрации на этом курсе требуется оплата

Оплата PayAnyWay
Стоимость: RUB 100



Используйте кнопку, чтобы произвести оплату и зарегистрироваться в течение нескольких минут!

13. Далее выбираем СИСТЕМУ БЫСТРЫХ ПЛАТЕЖЕЙ и указываем данные плательщика. Описание товара и услуги не редактируем. стоимость участия в олимпиаде составляет 100 рублей.

Товары и услуги

[Выбор](#) → [Параметры](#)

Выбор способа оплаты: Система быстрых платежей

Оплата в пользу: МБУДО «ЦЕНТР ДЛЯ ОДАРЕННЫХ ДЕТЕЙ»

ФИО плательщика: Иванов Иван Иванович

Документ удостоверяющий личность: Паспорт гражданина России

Серия и номер паспорта: 1010 202030

Сумма платежа: 100 Р

Описание: Открытая олимпиада для детей

14. Далее переходим по кнопке ПРОДОЛЖИТЬ.

Товары и услуги

[Выбор](#) → [Параметры](#)

Выбор способа оплаты: Система быстрых платежей ▾

Оплата в пользу: МБУДО «ЦЕНТР ДЛЯ ОДАРЕННЫХ ДЕТЕЙ»

ФИО плательщика: Иванов Иван Иванович

Документ удостоверяющий личность: Паспорт гражданина России ▾

Серия и номер паспорта: 1010 202030

Сумма платежа: 100 ₺

Описание: Открытая олимпиада для детей

Продолжить →

15. После успешной оплаты автоматически осуществляется переход на страницу выбранной олимпиады. В появившемся окне выбираем ПОНЯТНО.

Курс: Открытая олимпиада для детей дошкольного возраста "УМКА" (6-7 лет), Осенний сезон

Найдите свой путь

Просматривайте задания и отслеживайте свои успехи.

Понятно!

Открытая олимпиада для детей дошкольного возраста "УМКА" (6-7 лет). Осенний сезон

Участники Оценки Компетентности Подробнее ▾

Спасибо Вам за оплату! Вы записаны на курс: Открытая олимпиада для детей дошкольного возраста "УМКА" (6-7 лет), Осенний сезон

Общее Свернуть всё

ФОРУМ Форум Отметить как пройденное

ТЕСТ Открытая олимпиада для детей дошкольного возраста "УМКА" (6-7 лет), Осень Отметить как пройденное

Открывается: Среда, 1 ноября 2023, 09:35
Закрывается: Четверг, 30 ноября 2023, 23:59

СЕРТИФИКАТ Диплом Отметить как пройденное

Активация Windows
Чтобы активировать Windows, перейдите в раздел "Параметры"

16. Следующий шаг – выбор теста. Необходимо нажать на наименование олимпиады под словом ТЕСТ, как показано на рисунке.

Открытая олимпиада для детей дошкольного возраста "УМКА" (6-7 лет). Осенний сезон

Курс Участники Оценки Компетентности Подробнее ▾

Благодарим Вас за оплату! Вы записаны на курс:
«Открытая олимпиада для детей дошкольного возраста "УМКА" (6-7 лет). Осенний сезон»

Общее Свернуть всё

- ФОРУМ
Форум Отметить как пройденное
- ТЕСТ**
[Открытая олимпиада для детей дошкольного возраста "УМКА" \(6-7 лет\). Осень](#) Отметить как пройденное
- Открывается: Среда, 1 ноября 2023, 09:35
Закрывается: Четверг, 30 ноября 2023, 23:59
- СЕРТИФИКАТ
Диплом Отметить как пройденное

17. Далее следуя подсказкам системы, в любое удобное для участника время, необходимо начать выполнение олимпиадных заданий.

ТЕСТ

Открытая олимпиада для детей дошкольного возраста "УМКА" (6-7 лет). Осень

Отметить как пройденное

Открыто: Воскресенье, 1 октября 2023, 09:35
Закрывается: Четверг, 30 ноября 2023, 23:59

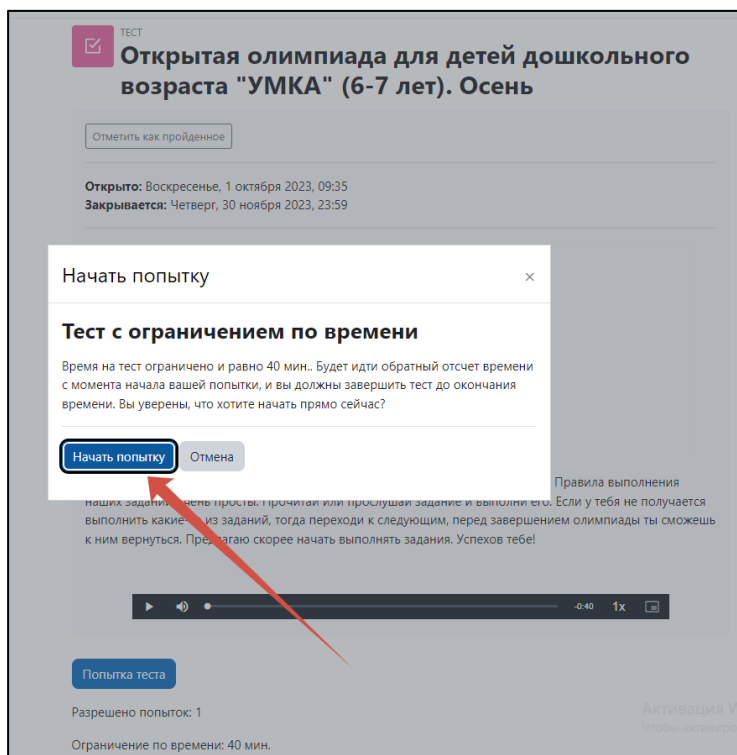
Дорогой друг! Приветствую тебя на осенней олимпиаде под названием «Умка». Правила выполнения наших заданий очень просты. Прочитай или прослушай задание и выполни его. Если у тебя не получается выполнить какие-то из заданий, тогда переходи к следующим, перед завершением олимпиады ты сможешь к ним вернуться. Предлагаю скорее начать выполнять задания. Успехов тебе!

Попытка теста

Разрешено попыток: 1
Ограничение по времени: 40 мин.

Активация W
Чтобы активировать

18. Далее необходимо нажать **НАЧАТЬ ПОПЫТКУ**. Рекомендуем перед началом выполнения олимпиады познакомить участника с работой компьютерной мышки, предварительно потренироваться. Не допускается оказание взрослыми лицами помощи участнику в выполнении заданий, кроме технической.



19. После того, как Вы нажали **НАЧАТЬ ПОПЫТКУ**, как показано на рисунке выше, начинается отсчет времени на выполнение заданий (общее время 40 минут), который вы увидите на экране. 10 минут отводится на организационно-пояснительную работу перед началом выполнения заданий и физкультминутку (перерыв) после первых 5 заданий, на выполнение заданий олимпиады отводится 30 минут, по истечении общего времени – 40 минут решение заданий становится недоступным. **Количество попыток на выполнение заданий – 1.** Задания Олимпиады участник выполняет, читая их условия самостоятельно, либо нажав кнопку воспроизведения. Дети, не владеющие навыками чтения, должны пользоваться аудиосопровождением (аудисопровождение имеется к каждому заданию и доступно к прослушиванию неограниченное количество раз). При выполнении олимпиады за персональным компьютером необходимо предварительно подключить колонки и проверить их

работоспособность. Выполнение олимпиады на смартфонах, планшетах и гаджетах не поддерживается.

Подготовительная группа (6-7 лет)
/ Открытая олимпиада для детей дошкольного возраста "УМКА" (6-7 лет). Осень

ТЕСТ


Открытая олимпиада для детей дошкольного возраста "УМКА" (6-7 лет). Осень

Назад

Оставшееся время 0:39:49

Вопрос 1
Пока нет ответа
Балл: 4,00
Отметить вопрос


Задание №1
Рассмотри бочки меда с буквами и цифрами. Помоги мишке выбрать те бочки, на которых есть буквы.




20. После выполнения всех заданий необходимо нажать **ЗАКОНЧИТЬ ПОПЫТКУ**.

Оставшееся время 0:35:37

Вопрос 18
Пока нет ответа
Не оценен
Отметить вопрос



Молодец! Я, надеюсь, у тебя всё получилось! До встречи на зимней олимпиаде. Пока-пока!



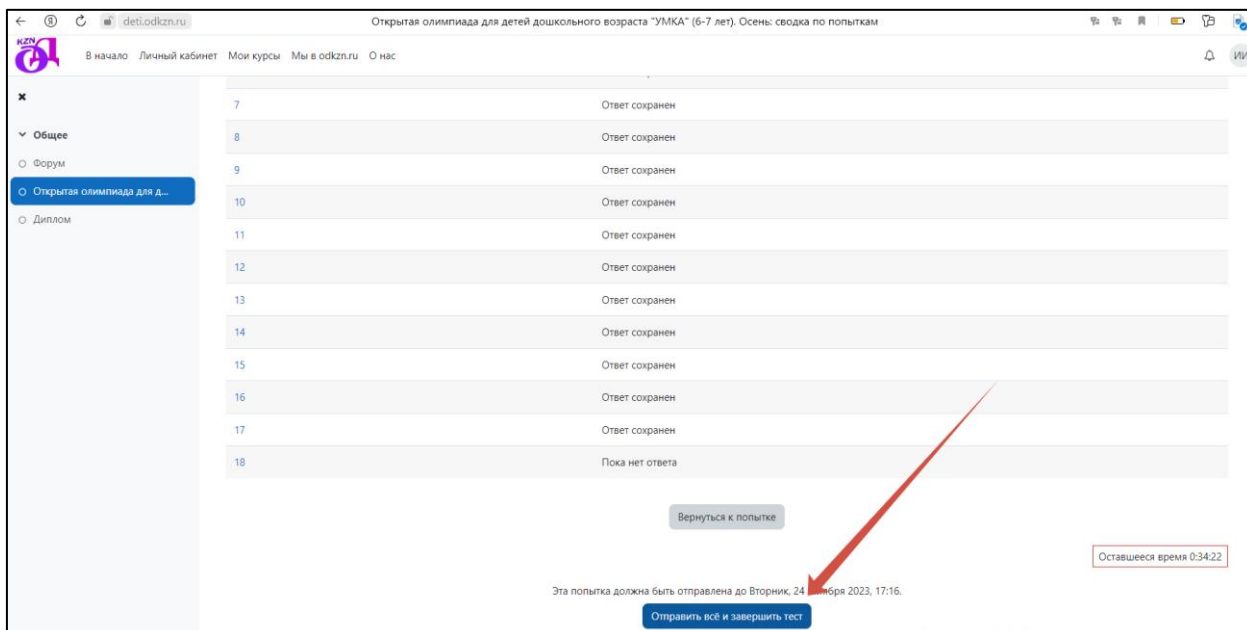
↓ A B I [list icons] [link icon] [share icon] [image icon] [refresh icon] [fullscreen icon]

Предыдущая страница

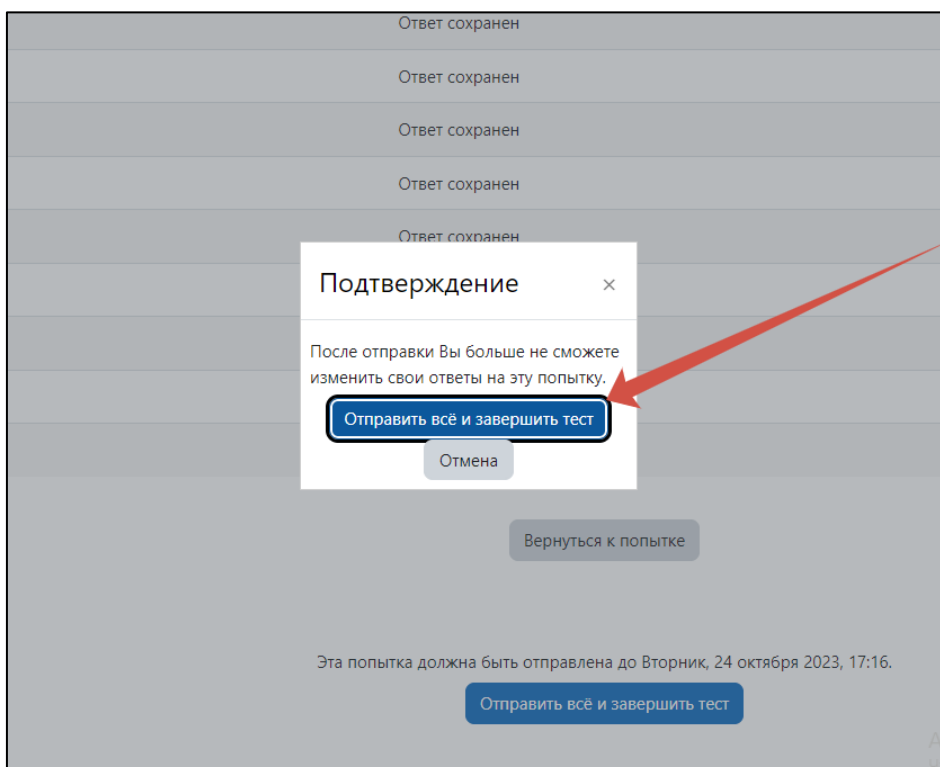
Закончить попытку...

Активация Windows
Чтобы активировать

21. На следующем шаге нажать **ОТПРАВИТЬ ВСЁ И ЗАВЕРШИТЬ ТЕСТ**.



22. Продолжить отправку выполненных заданий, как показано на рисунке.



23. В следующем открывшемся окне у участников есть возможность ознакомиться со своими результатами и просмотреть свои ошибки.

The screenshot shows a web page with a sidebar on the left containing navigation links: 'Общее', 'Форум', 'Открытая олимпиада для д...', and 'Диплом'. The main content area displays the title of the competition and a table of statistics. A red arrow points to the 'Завершен' (Completed) row in the table.

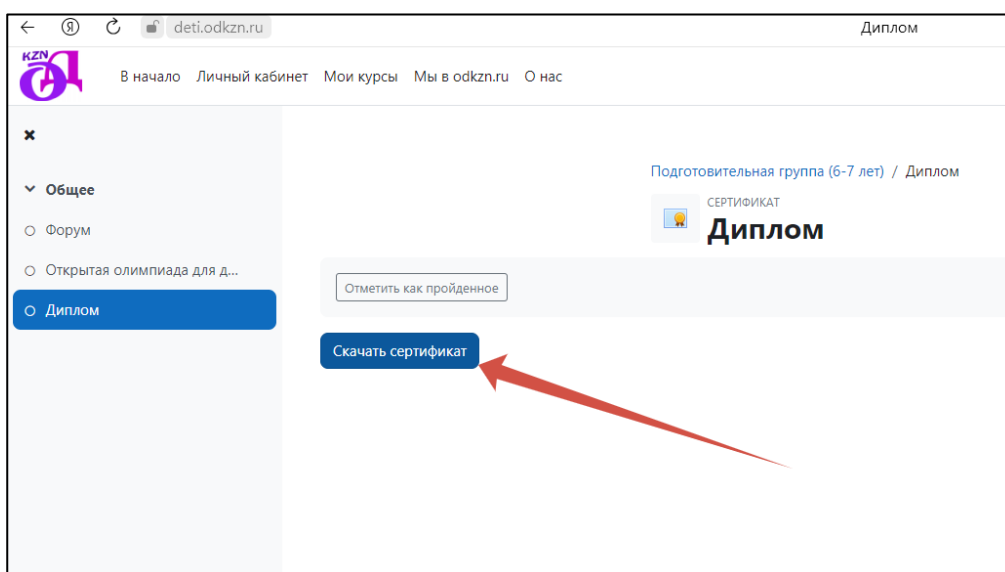
Тест начат	Вторник, 24 октября 2023, 16:36
Состояние	Завершено
Завершен	Вторник, 24 октября 2023, 16:43
Прошло времени	7 мин. 17 сек.
Оценка	19,00 из 42,50 (44,71%)
Отзыв	УЧАСТНИКА

Below the table, there is a section for 'Задание №1' with a video player showing a wooden barrel with the number '13' on it.

24. Для скачивания наградного материала необходимо выбрать раздел ДИПЛОМ, как показано на рисунке.

The screenshot shows the same website as in the previous image, but with the 'Диплом' (Diploma) link in the sidebar highlighted. A red arrow points to this link. The main content area remains the same, showing the competition title and statistics table.

25. Нажать СКАЧАТЬ СЕРТИФИКАТ и при необходимости распечатать. Олимпиада пройдена. Поздравляем!



26. Выполнение олимпиад в других возрастных категориях доступно во вкладке В НАЧАЛО. **С ОДНОЙ УЧЕТНОЙ ЗАПИСИ ДОСТУПНО ПРОХОЖДЕНИЕ ДВУХ ОЛИМПИАД В ДВУХ ВОЗРАСТНЫХ КАТЕГОРИЯХ.** Выполнение заданий отдельно в каждой возрастной категории – это самостоятельное завершённое участие в олимпиаде. Ребёнок может принимать участие одновременно в двух возрастных категориях внутри одного сезона. В таком случае следует проводить олимпиаду как игру, в которой имеются 2 уровня сложности: легкий (старшая группа, 5-6 лет) и более сложный (подготовительная группа, 6-7 лет). Рекомендуется выполнение олимпиады от легкого уровня к более сложному. Участие в двух возрастных категориях оплачивается отдельно. За участие в двух возрастных категориях участник получает два наградных материала (диплома).

